

Domáce úlohy zo SJL od 22.3. 2021 do 26.3. 2021 IV.B

Vypracovala: Mgr. Erika Stanková

Meno: _____

Učivo: Nácvik čítania slabík s písmenom y, Y.

1. Precvič si čítanie všetkých tvarov písmena Y.



2. Čítaj slabiky v riadku.

my ly vy py ty sy ny

Ly Py Ty My Sy Ny Vy

3. Čítaj slabiky v stĺpcoch a prepíš ich písaným písmom.

| | | | | | |
|----|--|----|--|----|--|
| my | | Ly | | my | |
| ly | | Py | | Sy | |
| vy | | Ty | | Ly | |
| py | | My | | ny | |
| ty | | Sy | | Vy | |
| sy | | Ny | | py | |
| ny | | Vy | | Ty | |

Meno: _____


Učivo: Návnik čítania jednoduchých slov s písmenom y, Y.

Prečítaj si slová s Y,y. Čítaj po slabikách, potom prečítaj celé slovo.

celý
malý
milý

pýta
sily

syn
sýta
sype



2

*mapy
lasy
jamy
vely*



Meno: _____

Učivo: Precvičovanie čítania jednoduchých slov s y,Y.

1.Zopakuj si čítanie slabík s písmenom y,Y. Slabiky prepíš písaným písmom.

| | | | | | |
|-----------|--|-----------|--|-----------|--|
| my | | Ly | | my | |
| ly | | Py | | Sy | |
| vy | | Ty | | Ly | |
| py | | My | | ny | |
| ty | | Sy | | Vy | |
| sy | | Ny | | py | |
| ny | | Vy | | Ty | |

2.Precvič si čítanie jednoduchých slov s y,Y. Slová prepíš písaným písmom.

| | | | |
|--------------|--|-------------|--|
| mlyn | | syn | |
| plyn | | sily | |
| umyla | | sype | |
| nový | | pýta | |
| mapy | | jamy | |
| milý | | vety | |
| laty | | celý | |

Domáce úlohy z RKS od 22.3. 2021 do 26.3. 2021 IV.B

Vypracovala: Mgr. Erika Stanková

Meno: _____

Učivo: Hra so slovami – určovanie prvej a poslednej hlásky v slove.

Pomenuj obrázky. Napíš do rámečkov prvú a poslednú hlásku, ktorú počuješ v slove.



| | | |
|---|--|---|
| j | | o |
|---|--|---|



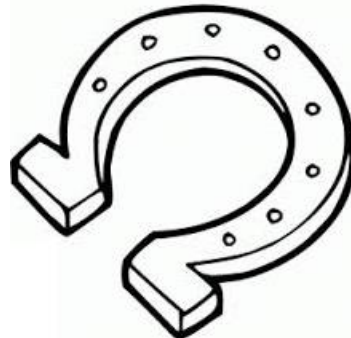
| | | |
|--|--|--|
| | | |
|--|--|--|




| | | |
|--|--|--|
| | | |
|--|--|--|



| | | |
|--|--|--|
| | | |
|--|--|--|



| | | |
|--|--|--|
| | | |
|--|--|--|



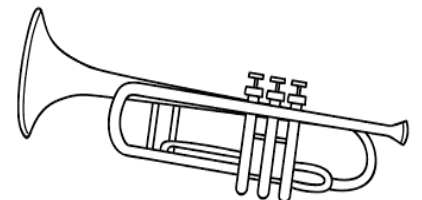
| | | |
|--|--|--|
| | | |
|--|--|--|



| | | |
|--|--|--|
| | | |
|--|--|--|



| | | |
|--|--|--|
| | | |
|--|--|--|



| | | |
|--|--|--|
| | | |
|--|--|--|

Meno: _____

Učivo: Hra na lekára - tvorenie jednoduchých viet, rozhovor.

1.Pomenuj predmety a osoby, ktoré vidíš na obrázku. Použi celé vety: Toto je...(lekárka, dievčatko, teplomer, tabletky, injekcia, sirup, fonendoskop, lopta).

2.Ktorý obrázok sem nepatrí a prečo?

3.Povedz, ako prebieha vyšetrenie u lekára.

4.Odpovedz na otázky: Čo robí lekárka? Čo robí dievčatko? Čo používame na meranie teploty?

5.Obrázky si vyfarbi.



Meno: _____

Učivo: Práca s detskými knihami podľa pokynov – upevňovanie porozumenia reči.

1. Pomenuj rozprávky na obrázkoch ktoré poznáš.

2. Popros mamičku, aby ti pomohla doplniť písmenká do tajničky podľa symbolov.

3. Obrázky si vyfarbi.

S pomocou dopísaného sieťe aj samostatne vyškrti tajničku dopísaním písmeniek do prázdnych ôčiok. Správne písmenká nájdješ podľa počtu znakov v tabuľke so savičkou.

MÁM RÁD

| | | | | | | | | |
|---|---|---|---|---|---|---|---|---|
| | | | | | | | | |
| □ | * | ○ | × | □ | ◊ | ♥ | △ | ☾ |

LEGENDA:

| | | | | | | | |
|----------|----------|----------|----------|----------|----------|----------|----------|
| * | ♥ | △ | ☾ | ○ | × | ◊ | □ |
| O | V | K | Y | Z | P | A | R |

SLOVENSKÉ ROZPRAVKY
JANKO HRASKO

Domáce úlohy z RGZ od 22.3. 2021 do 26.3. 2021 IV.B

Vypracovala: Mgr. Erika Stanková

Meno: _____

Učivo: Návčik písania otvorených a zatvorených slabík s A,a.

Najprv prejdi po predpísaných slabikách a potom ich napíš aspoň dva krát. Slabiky si prečítaj

ma

Am

la

al

na

Aj

pa

am

sa

As

ja

al

sa

Ar

ja

ap

pa

as

ja

al

la

am

la

Al


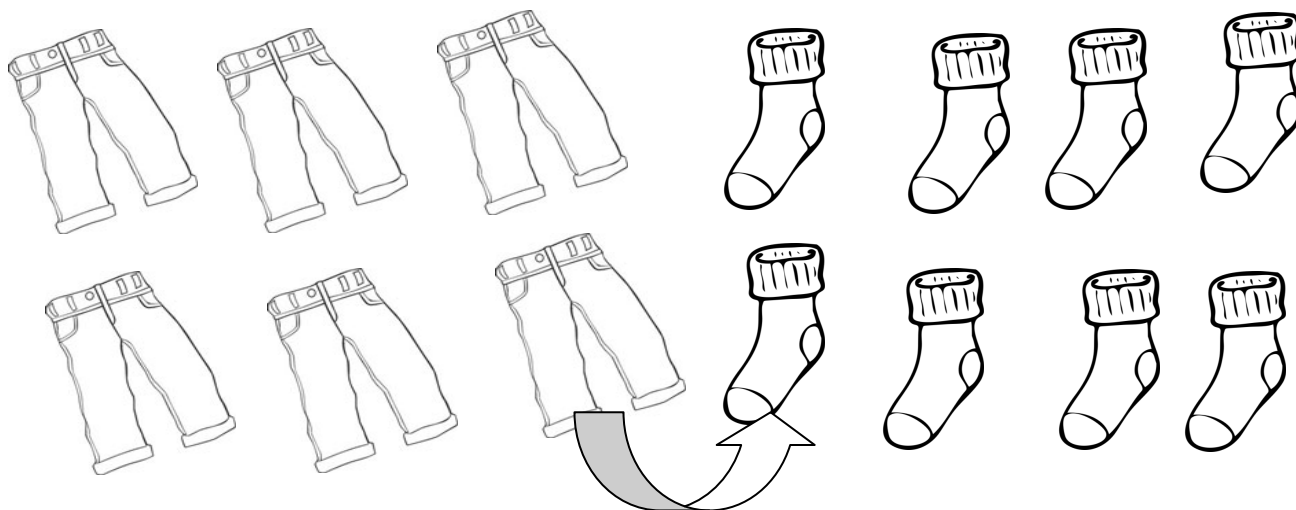

Domáce úlohy z MAT od 22.3. 2021 do 26.3. 2021 IV.B

Vypracovala: Mgr. Erika Stanková

Meno: _____

Učivo: Utváranie dvojíc.


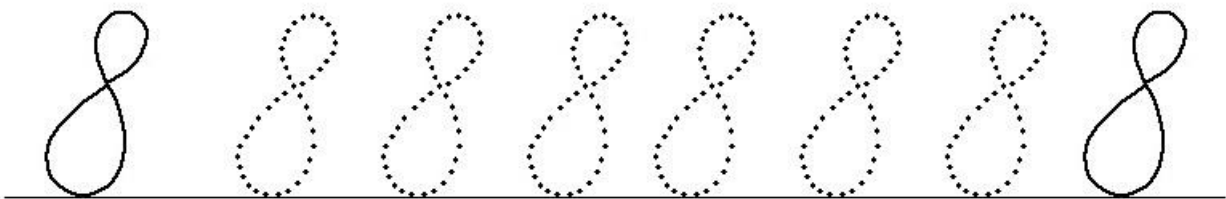
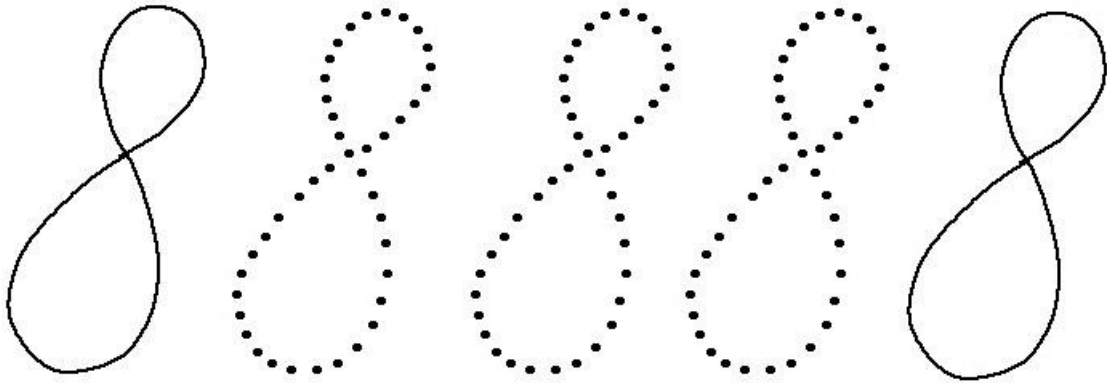
1.Utvor z obrázkov dvojice (napríklad ježko+jablko, nohavice+ponožky). Dvojice spoj čiarou.



Meno: _____

Učivo: Písanie číslice 8.

osmička













$$5 + 3 = 8$$

Domáce úlohy z MAT od 22.3. 2021 do 26.3. 2021 IV.B

Meno: _____



Učivo: Priradovanie čísla k predmetom.

1. Spočítaj obrázky. Prirad' k nim správne číslo.

| | | | |
|----|---|---|---|
| 5 |  | 8 |  |
| 10 |  | 9 |  |
| 2 |  | 5 |  |
| 6 |  | 7 |  |
| 8 |  | 6 |  |

2. Vyfarbi správny počet geometrických tvarov.

1 ○○○○○○○○○○○

2  
 example

3 □□□□□□□□

4 △△△△△△△△









5 ○○○○○○○○○

6 ▱▱▱▱▱▱▱▱

7 ◐◐◐◐◐◐◐◐◐

8 ◇◇◇◇◇◇◇◇

3. Vyfarbi správny počet lístkov.

| | |
|---|---|
| 5 |  |
| 2 |  |
| 7 |  |
| 1 |  |
| 4 |  |
| 3 |  |
| 6 |  |
| 8 |  |

Domáce úlohy z VUC od 22.3. 2021 do 26.3. 2021 IV.B

Vypracovala: Mgr. Erika Stanková

Meno: _____

Učivo: Nákupy – rozlišovanie jednotlivých obchodov a druhov tovarov.

Prirad' správny obrázok k názvu obchodu. Obrázky si vyfarbi. Povedz čo všetko v nich môžeš kúpiť.

Ovocie a zelenina



Chlieb-pečivo



Cukráreň



Mäso-údeniny



Drogéria

Odevy-obuv

Potraviny



Domáce úlohy z VUC od 22.3. 2021 do 26.3. 2021 IV.B

Meno: _____

Učivo: Hra na obchod – manipulácia s peniazmi.

1. Prečítaj si koľko stoja hračky. Spoj ich so správnym počtom mincí.

2. Povedz, ako sa volá obchod v ktorom kúpiš tieto hračky. Čo ešte môžeš kúpiť v tomto obchode?

| | | |
|---|--|--|
|  | <div style="border: 1px solid black; padding: 5px; display: inline-block;">3 €</div> | <div style="border: 1px solid black; padding: 5px; display: inline-block;"></div> |
|  | <div style="border: 1px solid black; padding: 5px; display: inline-block;">5 €</div> | <div style="border: 1px solid black; padding: 5px; display: inline-block;"></div> |
|  | <div style="border: 1px solid black; padding: 5px; display: inline-block;">6 €</div> | <div style="border: 1px solid black; padding: 5px; display: inline-block;"></div> |
|  | <div style="border: 1px solid black; padding: 5px; display: inline-block;">2 €</div> | <div style="border: 1px solid black; padding: 5px; display: inline-block;"></div> |