



Zajęcia z pedagogiem specjalnym 18.11.2021

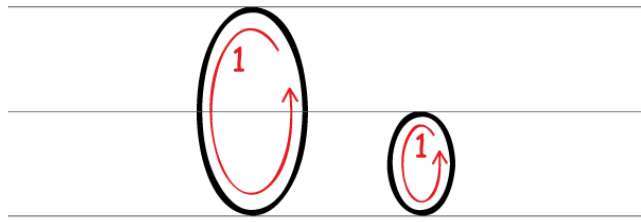
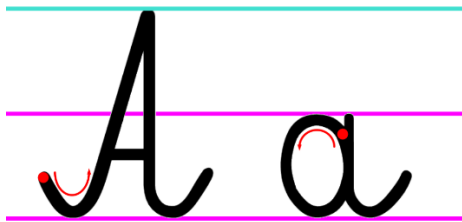
DZIEŃ DOBRY ZAPRASZAM DO WSPÓLNEJ ZABAWY I PRACY. DZISIAJ MUSIMY UTRWALIĆ GŁOSKOWANIE I SYLABIZOWANIE PROSTYCH WYRAZÓW FONETYCZNYCH. BRZMI POWAŻNIE ZNACZY NIE MNIEJ WAŻNIE, ALE POSTARAMY SIĘ ABY DZISIEJSZE ĆWICZENIA PRZYNIOSŁY DUŻO RADOŚCI I SATYSFAKCJI DZIECIOM. POCZUCIE SUKCESU I RADOŚĆ Z WYKONANEGO ZADANIA TO PODSTAWA W ANGAŻOWANIU I MOTYWOWANIU DZIECI Z TRUDNOŚCIAMI I NIEPEŁNOSPRAWNOŚCIAMI.

Do dzieła 😊

1. Co słyszysz na początku wyrazu? Pokazujemy dziecku obrazek wypowiadając przesadnie jego nazwę (np. OKO)



2. Wskaż i nazwij literę. Następnie palcem wskazującym kreśl po śladzie litery według kierunku wskazanego we wzorach liter.



3. Jeśli mamy taką możliwość wydrukujmy kartę pracy. Wytnij obrazki i przyklej je w odpowiednich miejscach w tabelce. Załącznik na końcu.
4. Na koniec zapraszam do zabawy interaktywnej. Proszę wejść w linki i postępować według poleceń. Życzę dobrej zabawy :

<https://wordwall.net/pl/resource/2373681/rewalidacja>

5. Gimnastyka ważna sprawa więc zapraszam do ćwiczeń. Otwórzmy link i bawmy się ćwicząc według wylosowanych poleceń.



<https://wordwall.net/pl/resource/1724381/gimnastyka-dla-grupy-iii>

Dziękuję i życzę dobrego dnia 😊


Gabriela Bielska

ZAŁĄCZNIK:

A	O	M




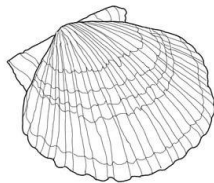


© Can Stock Photo



Download from Dreamstime.com



Download from Dreamstime.com



us-to-grilweb okszoTA.M ©